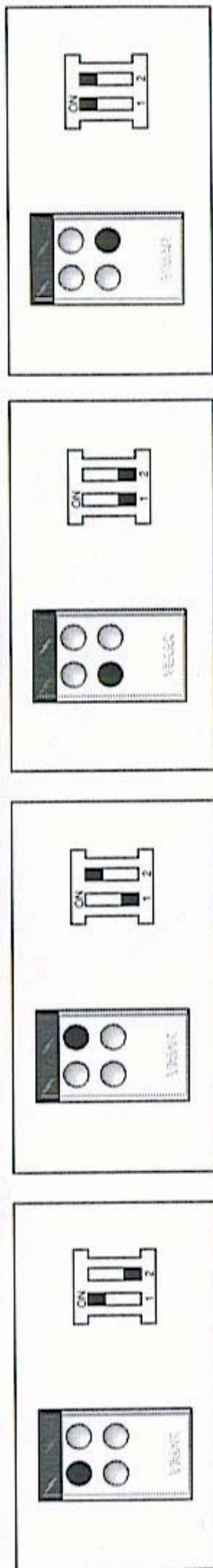


LinTronic

<http://www.lintronic.dk>





Collegamenti

Il collegamento può avvenire sia tra fase e neutro sia tra fase e fase come risulta dagli schemi sottoriportati:

- A:** comando e regolazione mediante pulsante incorporato e telecomando 16570.T-16570.T.B
B: comando e regolazione mediante pulsante incorporato, normali pulsanti in chiusura non luminosi e telecomando 16570.T-16570.T.B
N.B. Non utilizzare pulsanti con spia luminosa incorporata

Connections

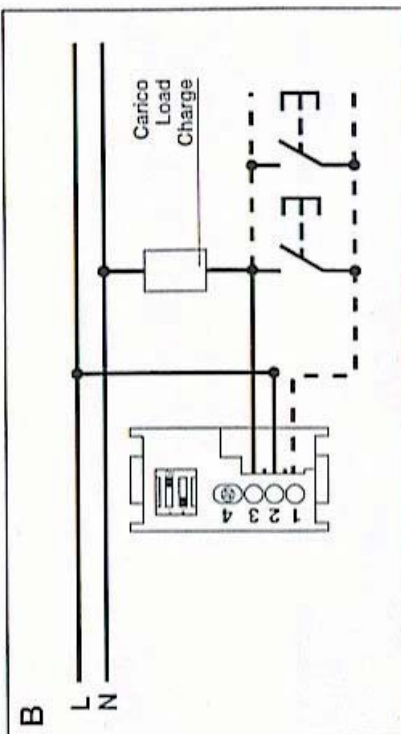
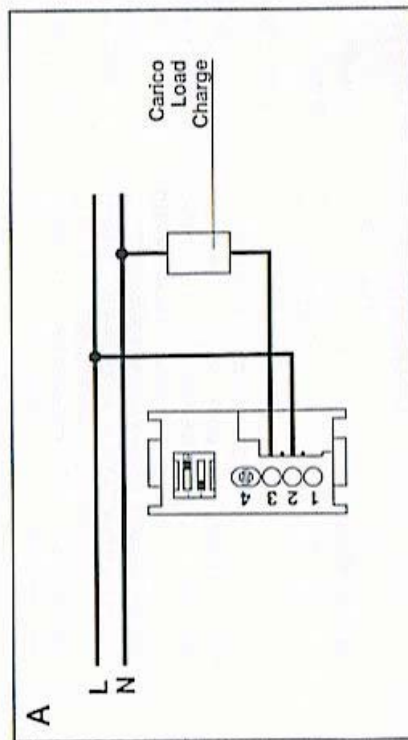
The connection of the dimmer is possible both phase (L) - neutral (N) and phase-phase, as indicated in the following diagrams:

- A:** switching on-and off and regulation through built-in pushbutton and infrared remote control 16570.T-16570.T.B
B: switching on-and-off and regulation through built-in pushbutton, peripheral non-luminous NO pushbuttons and infrared remote control 16570.T-16570.T.B
Note: The use of luminous pushbuttons is **not allowed**

Connexions

La connexion peut être soit phase (L) - neutre (N), soit phase-phase, comme indiqué dans les schéma suivants:

- A:** commande et réglage par poussoir incorporé et télécommande 16570.T-16570.T.B
B: commande et réglage par poussoir incorporé, poussoirs NO non lumineux et étélecommande 16570.T-16570.T.B
Note: Les poussoirs lumineux ne sont pas admis



Carichi regolabili

- Lampade ad incandescenza e alogene a 230 V-
- Trasformatori elettronici dimmerabili per lampade alogene a bassissima tensione

Controllable loads

- Incandescent and halogen lamps 230 V-
- Dimmer-controllable electronic transformers for extra low voltage halogen lamps

Charges pilotables

- Lampes à incandescence et halogènes 230 V-
- Transformateurs électroniques dimmerables pour lampes halogènes à très basse tension



Viale Vicenza, 14 - 36063 Marostica VI
 Tel. +39.0424.488.600 - Fax +39.0424.488.188
<http://www.vimar.it>